

2019年11月5日

各位

株式会社ジオホールディングス

## ジオ、「運動会の撮影に関するアンケート」を実施

運動会の記録子供のころは「フィルムカメラ（使い捨てカメラ含む）」で撮っていた（43.0%）  
現在は「スマートフォン」で撮る（41.0%）

株式会社ジオホールディングス（本社：愛知県名古屋市中区、代表取締役社長執行役員：遠藤結蔵）は、2019年9月20日から9月24日までの期間、ジオアプリの会員を対象にアンケート「運動会の撮影に関するアンケート」を実施し、7,240名の回答の結果概要をまとめましたのでお知らせします。



### ■調査結果ダイジェスト

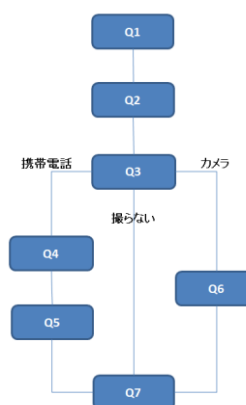
- ・運動会の思い出・記録は「写真・動画の両方」で残す（50.9%）
- ・子供のころ、運動会の記録は「フィルムカメラ（使い捨てカメラ含む）」で撮っていた（43.0%）
- ・現在、運動会の思い出・記録を撮るとしたら「スマートフォン」で撮る（41.0%）
- ・携帯電話を買い替える際にカメラの性能は「重視する・どちらかと言えば重視する」（66.2%）
- ・スマホカメラの性能で重視するポイントは「解像度・画素数」（57.1%）
- ・使ってみたいスマホカメラ用アクセサリは「外付けレンズ（魚眼、広角、望遠など）」（28.7%）

### ■質問項目

- Q1 運動会の思い出・記録はどの形式で残しますか？（残していましたか？）
- Q2 ご自身が子供の頃、運動会の思い出・記録は何で撮って（撮られて）いましたか？
- Q3 現在、運動会の思い出・記録を撮るとしたら、何で撮りますか？
- Q4 携帯電話を買い替える際にカメラの性能は重視しますか？
- Q5 スマホカメラの性能で重視するポイントはどこですか？
- Q6 カメラの性能で重視するポイントはどこですか？（複数回答）
- Q7 使ってみたいスマホカメラ用アクセサリはどれですか？（複数回答）

### ■「携帯電話の利用状況調査」概要

調査対象：「ジオアプリ」会員  
サンプル数：7,240名（男性：4,446名 女性：2,794名）  
男女比率：男性61.4% 女性38.6%  
集計期間：2019年9月20日～9月24日



<アンケートフローチャート>

本件に関するお問い合わせは下記までお願いします  
株式会社ジオホールディングス 広報部 広報課 担当：芝田  
TEL：03-5911-5784 E-mail：geo-pr@geonet.co.jp

■結果概要 (全体割合：回答数/サンプル数、男女の割合：回答数/該当項目の全体回答数)

Q1 運動会の記録はどの形式で残しますか？(残していましたか？)

順位	回答	全体		男性		女性	
		回答数	割合	回答数	割合	回答数	割合
1	写真・動画の両方	3,682	50.9%	2,084	56.6%	1,598	43.4%
2	写真のみ	2,146	29.6%	1,360	63.4%	786	36.6%
3	残さない	1,071	14.8%	793	74.0%	278	26.0%
4	動画のみ	341	4.7%	209	61.3%	132	38.7%

運動会は写真・動画の両方で記録を残すと回答した人が約半数でした。また、写真や動画など、何かしらの形で記録を残すと回答した人は全体の85.2%と、8割強に及びました。

Q2 ご自身が子供の頃、運動会の思い出・記録は何で撮って(撮られて)いましたか？

※複数ある場合は一番当てはまるものをひとつ選択

順位	回答	全体		男性		女性	
		回答数	割合	回答数	割合	回答数	割合
1	フィルムカメラ(使い捨てカメラ含む)	3,113	43.0%	1,857	59.7%	1,256	40.3%
2	撮っていない	1,391	19.2%	957	68.8%	434	31.2%
3	ビデオカメラ	1,168	16.1%	694	59.4%	474	40.6%
4	スマートフォン	650	9.0%	425	65.4%	225	34.6%
5	デジタルカメラ	610	8.4%	367	60.2%	243	39.8%
6	インスタントカメラ(チェキ含む)	251	3.5%	124	49.4%	127	50.6%
7	ガラケー(フューチャーフォン)	57	0.8%	22	38.6%	35	61.4%

子ども時代に記録媒体として使用していたものは2位以下に圧倒的票差をつけて「フィルムカメラ(使い捨てカメラ含む)」(43.0%)が1位となりました。また、「撮っていない」と回答した人が2番目に多い結果となりました。

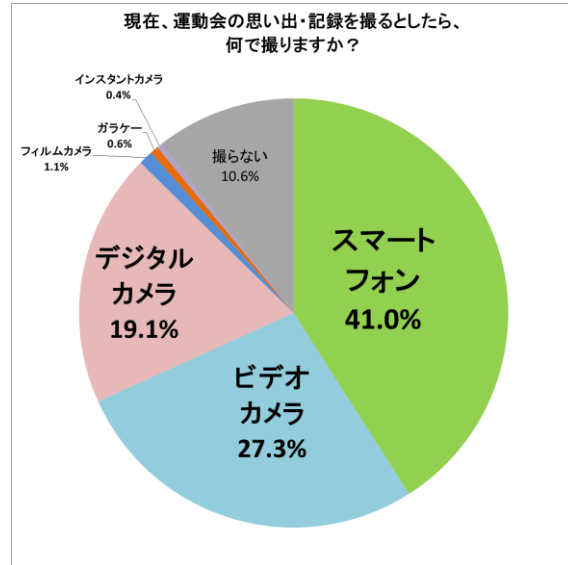
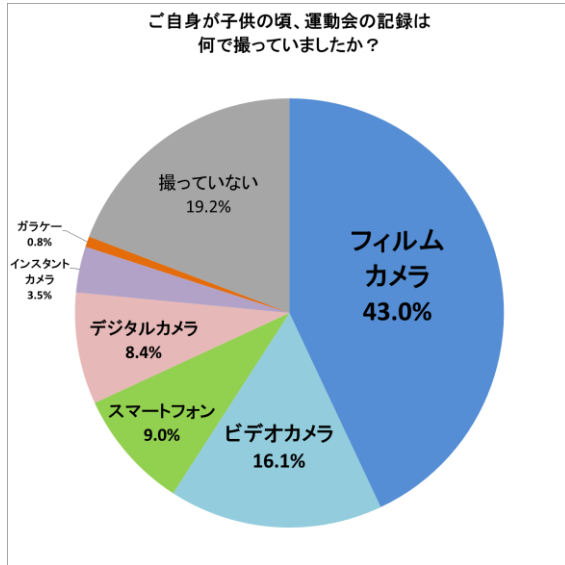
Q3 現在、運動会の思い出・記録を撮るとしたら、何で撮りますか？

※複数ある場合は一番当てはまるものをひとつ選択

順位	回答	全体		男性		女性	
		回答数	割合	回答数	割合	回答数	割合
1	スマートフォン	2,965	41.0%	1,683	56.8%	1,282	43.2%
2	ビデオカメラ	1,975	27.3%	1,231	62.3%	744	37.7%
3	デジタルカメラ	1,384	19.1%	908	65.6%	476	34.4%
4	撮らない	764	10.6%	542	70.9%	222	29.1%
5	フィルムカメラ(使い捨てカメラ含む)	78	1.1%	45	57.7%	33	42.3%
6	ガラケー(フューチャーフォン)	45	0.6%	23	51.1%	22	48.9%
7	インスタントカメラ(チェキ含む)	29	0.4%	14	48.3%	15	51.7%

「スマートフォン」(41.0%)が1位、次いで「ビデオカメラ」が27.3%、「デジタルカメラ」が19.1%の順でした。

本件に関するお問い合わせは下記までお願いします  
 株式会社ジオホールディングス 広報部 広報課 担当：芝田  
 TEL：03-5911-5784 E-mail：geo-pr@geonet.co.jp

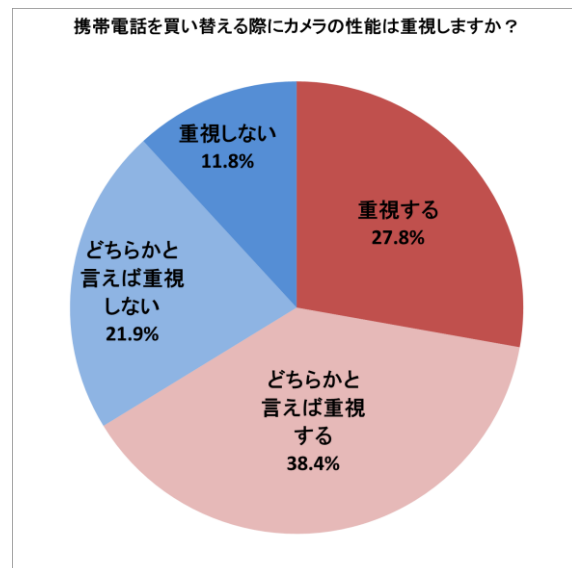


**Q4 携帯電話を買い替える際にカメラの性能は重視しますか？**

(サンプル数：Q3 現在、運動会の思い出・記録を撮るとしたら、何で撮りますか？で「スマートフォン」もしくは「ガラケー」と答えた 3,010 名)

回答	全体		男性		女性	
	回答数	割合	回答数	割合	回答数	割合
重視する	837	27.8%	482	57.6%	355	42.4%
どちらかと言えば重視する	1,157	38.4%	590	51.0%	567	49.0%
どちらかと言えば重視しない	660	21.9%	389	58.9%	271	41.1%
重視しない	356	11.8%	245	68.8%	111	31.2%

Q3で運動会の思い出・記録を「スマートフォン」もしくは「ガラケー」で撮ると答えた 3,010 名に携帯を買い替える際にカメラの性能を重視するか聞いたところ、「重視する」と答えた人が 27.8%、「どちらかと言えば重視する」と答えた人が 38.4%で約 6 割の人が機種変更の際にカメラの性能を重視する傾向にあることが分かりました。



**Q5 スマホカメラの性能で重視するポイントはどこですか？**

(サンプル数：Q4 携帯電話を買い替える際にカメラの性能は重視しますか？で「重視する」もしくは「どちらかといえば重視する」を選択した 1,994 名、複数回答)

順位	回答	全体		男性		女性	
		回答数	割合	回答数	割合	回答数	割合
1	解像度・画素数	1,341	57.1%	694	51.8%	647	48.2%
2	手ぶれ補正	781	33.2%	433	55.4%	348	44.6%
3	ズーム倍率	612	26.0%	351	57.4%	261	42.6%
4	レンズの明るさ (F 値)	414	17.6%	259	62.6%	155	37.4%
5	レンズの枚数	334	14.2%	235	70.4%	99	29.6%
6	シャッタースピード・連写速度	290	12.3%	167	57.6%	123	42.4%
7	フォーカス機能	244	10.4%	149	61.1%	95	38.9%
8	照明	231	9.8%	120	51.9%	111	48.1%
9	AI カメラ機能	183	7.8%	121	66.1%	62	33.9%
10	セルフィー機能	121	5.1%	60	49.6%	61	50.4%
11	ポートレートモード	91	3.9%	48	52.7%	43	47.3%
	その他	183	7.8%	113	61.7%	70	38.3%

**Q6 カメラの性能で重視するポイントはどこですか？**

(サンプル数：Q3 現在、運動会の思い出・記録を撮るとしたら、何で撮りますか？で

「デジタルカメラ」「ビデオカメラ」「フィルムカメラ」「インスタントカメラ」と答えた 3,466 名)

順位	回答	全体		男性		女性	
		回答数	割合	回答数	割合	回答数	割合
1	解像度・画素数	1,890	54.5%	1262	66.8%	628	33.2%
2	手ぶれ補正	1,777	51.3%	1129	63.5%	648	36.5%
3	ズーム倍率	1,530	44.1%	970	63.4%	560	36.6%
4	シャッタースピード・連写速度	657	19.0%	417	63.5%	240	36.5%
5	フォーカス機能	596	17.2%	413	69.3%	183	30.7%
6	レンズの明るさ (F 値)	548	15.8%	396	72.3%	152	27.7%
7	スマホ連携	408	11.8%	225	55.1%	183	44.9%
8	AI カメラ機能	287	8.3%	218	76.0%	69	24.0%
9	照明	221	6.4%	140	63.3%	81	36.7%
10	セルフィー機能	148	4.3%	75	50.7%	73	49.3%
11	ポートレートモード	106	3.1%	70	66.0%	36	34.0%
	その他	89	2.6%	62	69.7%	27	30.3%
	特になし	327	9.4%	196	59.9%	131	40.1%

Q5 では携帯電話を買い替える際にカメラの性能を重視する人、Q6 ではデジタルカメラ、ビデオカメラ、フィルムカメラ、インスタントカメラで運動会の思い出・記録を撮ると回答した人にそれぞれ、スマホカメラ・カメラの性能で重視するポイントはどこかを聞きました。その結果、どちらも1位「解像度・画素数」2位「手ぶれ補正」3位「ズーム倍率」となりました。

このことから、スマートフォンを選ぶときに重視するカメラの性能は、通常のカメラを選ぶときに近い基準で選んでいる人が多数いることが分かります。

**Q7 【番外編】使ってみたいスマホカメラ用アクセサリはどれですか？**

順位	回答	全体		男性		女性	
		回答数	割合	回答数	割合	回答数	割合
1	外付けレンズ（魚眼、広角、望遠など）	2,077	28.7%	1,336	64.3%	741	35.7%
2	スマホ用三脚	1,184	16.4%	715	60.4%	469	39.6%
3	遠隔操作用シャッター	1,134	15.7%	607	53.5%	527	46.5%
4	カメラグリップ（自撮り棒など）	830	11.5%	452	54.5%	378	45.5%
5	外付けライト（LED補助ライトなど）	601	8.3%	327	54.4%	274	45.6%
	その他おすすめアクセサリがある	78	1.1%	54	69.2%	24	30.8%
	特になし	3,273	45.2%	2,055	62.8%	1,218	37.2%

番外編として、使ってみたいスマホカメラ用アクセサリについて聞いてみたところ、1位は「外付けレンズ（魚眼、広角、望遠など）」、2位は「スマホ用三脚」、3位は「遠隔操作用シャッター」となりました。

その他のおすすめアクセサリとして、「スマホ用スタビライザー」や「一脚」などの意見もありました。

高性能・高価格のスマートフォンの登場による端末価格の高騰や、「電気通信事業法の一部を改正する法律」の施行により端末価格の大幅な値引きがされなくなったことなどにより、これまでに比べ新品端末を手に取りにくくなる状況が予想されます。

高性能なスマートフォンで鮮明な思い出を刻んでいただけるよう、Geoは今後も、より安価で安全・安心な「中古スマートフォン」の利用を提案し、中古スマートフォンがユーザーの選択肢のひとつとなるよう販売・買取環境の整備を行っていきます。

以上